



УПРАВЛЕНИЕ ФЕДЕРАЛЬНОЙ СЛУЖБЫ
ГОСУДАРСТВЕННОЙ СТАТИСТИКИ
ПО СВЕРДЛОВСКОЙ ОБЛАСТИ
И КУРГАНСКОЙ ОБЛАСТИ

Розничная торговля и платные услуги населению Курганской области



за январь-декабрь 2022 года



УПРАВЛЕНИЕ ФЕДЕРАЛЬНОЙ СЛУЖБЫ
ГОСУДАРСТВЕННОЙ СТАТИСТИКИ
ПО СВЕРДЛОВСКОЙ ОБЛАСТИ
И КУРГАНСКОЙ ОБЛАСТИ

Розничная торговля и платные услуги населению

Курганской области

за январь-декабрь 2022 года

- 01 ОБОРОТ РОЗНИЧНОЙ ТОРГОВЛИ
- 02 ИНДЕКС ФИЗИЧЕСКОГО ОБЪЁМА ОБОРОТА РОЗНИЧНОЙ ТОРГОВЛИ
- 03 МАКРОСТРУКТУРА ОБОРОТА РОЗНИЧНОЙ ТОРГОВЛИ
- 04 ОБОРОТ ОБЩЕСТВЕННОГО ПИТАНИЯ
- 05 ИНДЕКС ФИЗИЧЕСКОГО ОБЪЁМА ОБОРОТА ОБЩЕСТВЕННОГО ПИТАНИЯ
- 06 ОБЪЁМ ПЛАТНЫХ УСЛУГ НАСЕЛЕНИЮ
- 07 СТРУКТУРА ОБЪЁМА ПЛАТНЫХ УСЛУГ НАСЕЛЕНИЮ
- 08 ОБЪЁМ БЫТОВЫХ УСЛУГ НАСЕЛЕНИЮ
- 09 СТРУКТУРА ОБЪЁМА БЫТОВЫХ УСЛУГ НАСЕЛЕНИЮ
- 10 ИНДЕКС ФИЗИЧЕСКОГО ОБЪЁМА ПЛАТНЫХ УСЛУГ НАСЕЛЕНИЮ





ОБОРОТ РОЗНИЧНОЙ ТОРГОВЛИ

МИЛЛИАРДОВ РУБЛЕЙ

2022 ГОД

январь-декабрь

148,1

млрд
рублей

Всего

75,4

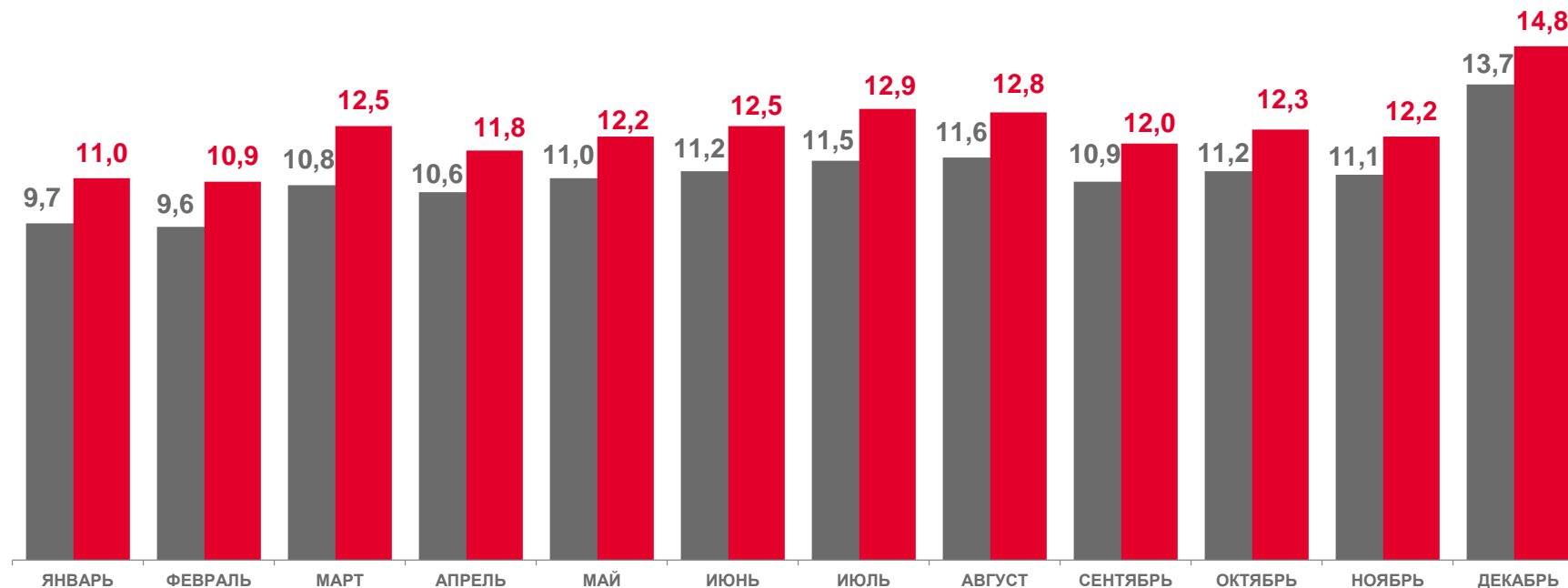
млрд
рублей

Пищевые продукты, включая напитки,
и табачные изделия

72,8

млрд
рублей

Непродовольственные
товары



■ 2021

■ 2022





ИНДЕКС ФИЗИЧЕСКОГО ОБЪЁМА ОБОРОТА РОЗНИЧНОЙ ТОРГОВЛИ

В % К СООТВЕТСТВУЮЩЕМУ ПЕРИОДУ ПРЕДЫДУЩЕГО ГОДА

2022 ГОД

январь-декабрь

96,4%

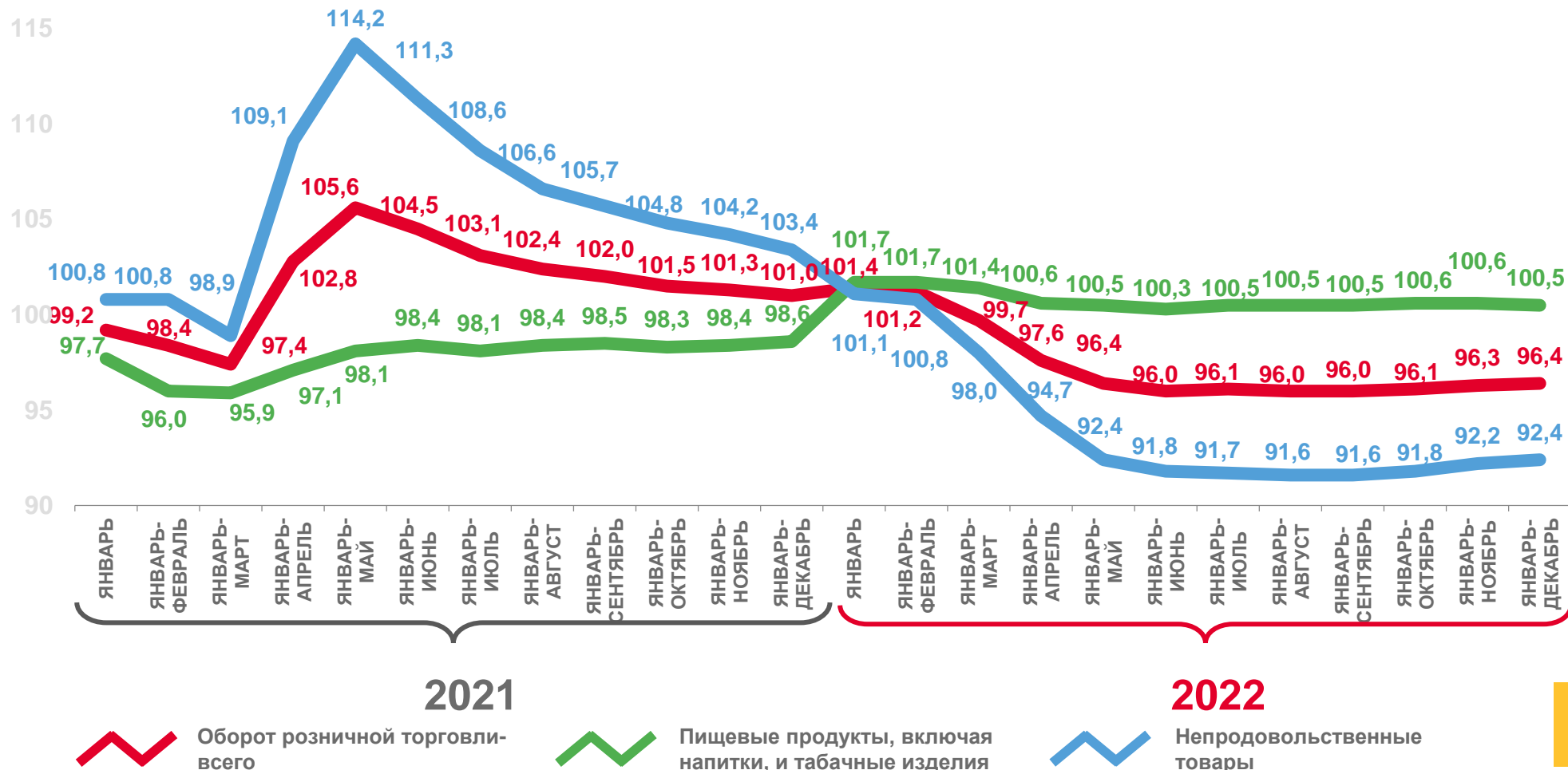
Всего

100,5%

Пищевые продукты, включая напитки, и табачные изделия

92,4%

Непродовольственные товары





МАКРОСТРУКТУРА ОБОРОТА РОЗНИЧНОЙ ТОРГОВЛИ

В % К ОБЩЕМУ ОБОРОТУ РОЗНИЧНОЙ ТОРГОВЛИ


2022 ГОД

январь-декабрь

148,1

млрд
рублей

Оборот розничной торговли –
всего



ЯНВАРЬ-ДЕКАБРЬ
2021

ЯНВАРЬ-ДЕКАБРЬ
2022

- Пищевые продукты, включая напитки, и табачные изделия
- Непродовольственные товары





ОБОРОТ ОБЩЕСТВЕННОГО ПИТАНИЯ

МИЛЛИАРДОВ РУБЛЕЙ

2022 ГОД

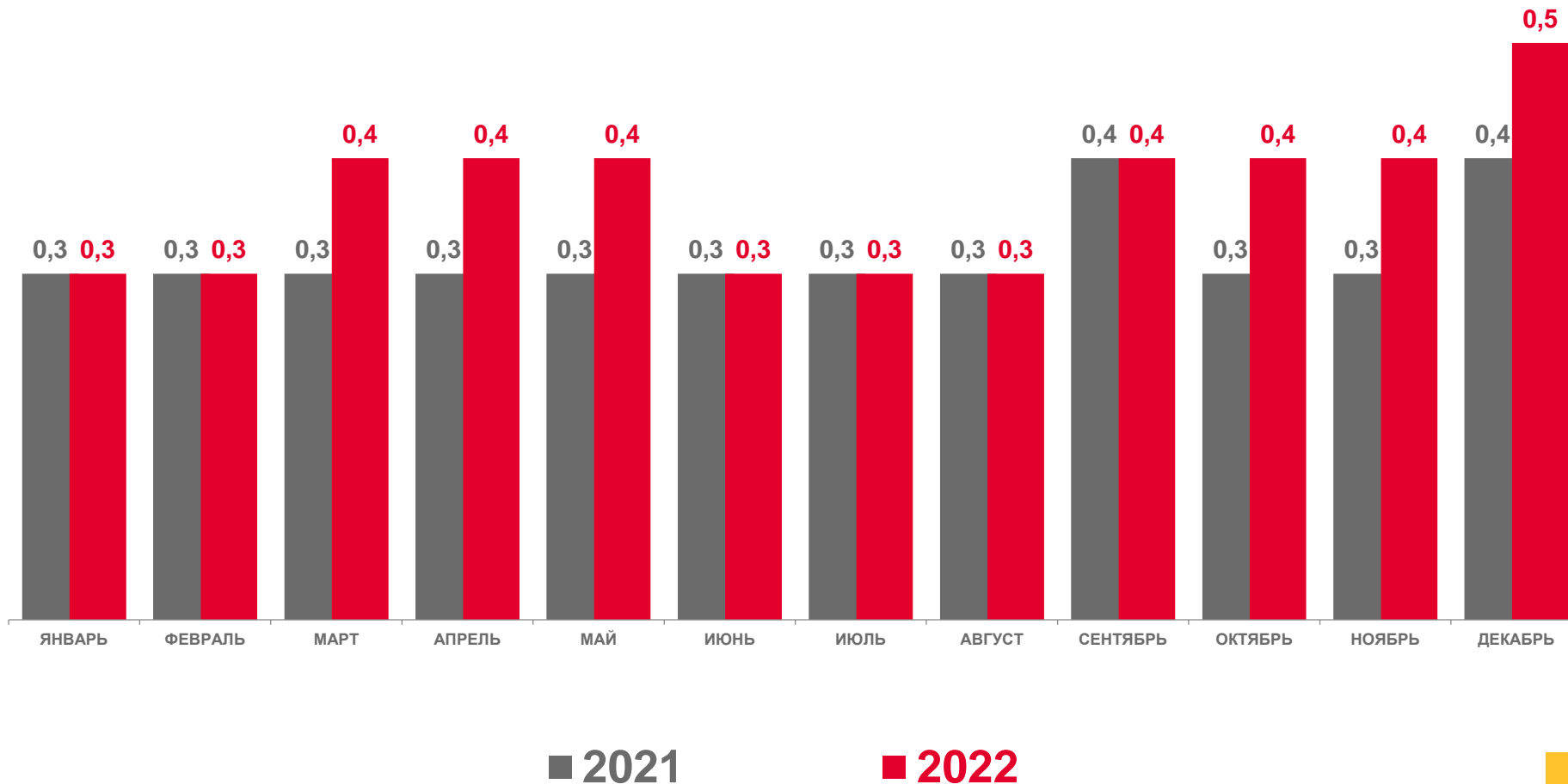
январь-декабрь

4,5 млрд рублей

Оборот общественного питания

105,7%

январь-декабрь 2022 г.
к январю-декабрю 2021 г.
в сопоставимых ценах





ИНДЕКС ФИЗИЧЕСКОГО ОБЪЁМА ОБОРОТА ОБЩЕСТВЕННОГО ПИТАНИЯ

В % К СООТВЕТСТВУЮЩЕМУ ПЕРИОДУ ПРЕДЫДУЩЕГО ГОДА

2022 ГОД

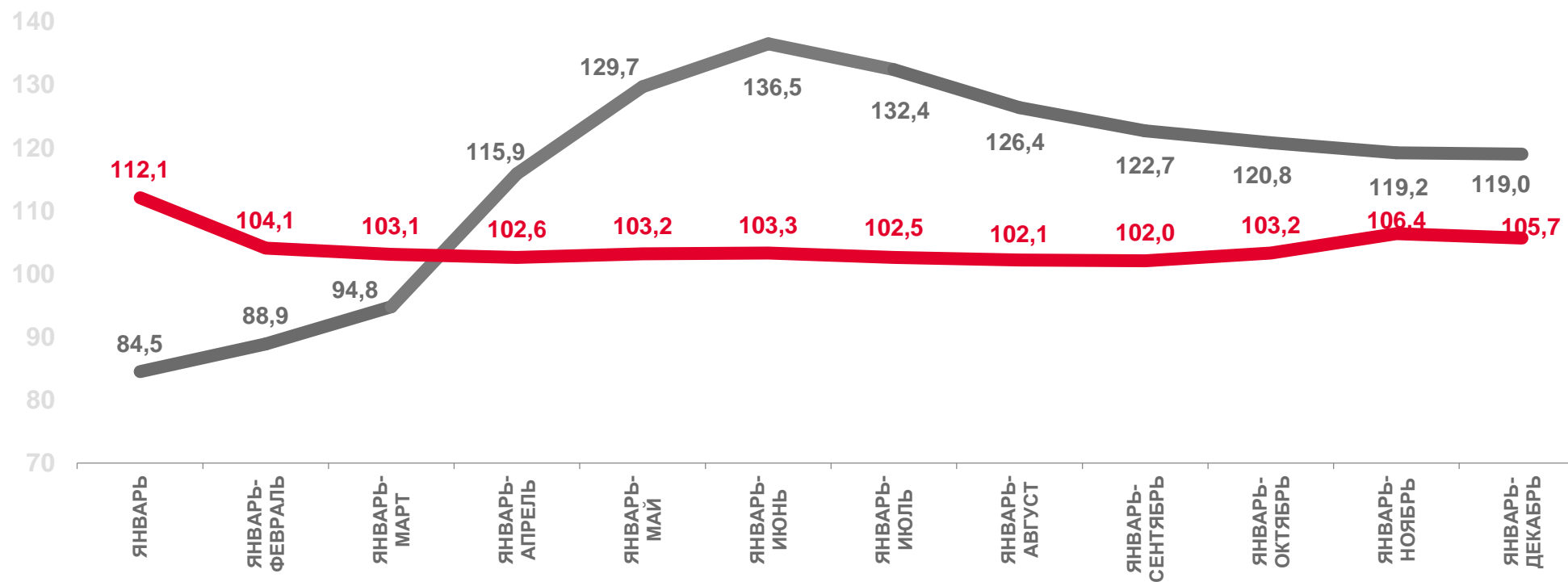
январь-декабрь

105,7%

январь-декабрь 2022 г.
к январю-декабрю 2021 г.
в сопоставимых ценах

99,3%

декабрь 2022 г.
к декабрю 2021 г.
в сопоставимых ценах



2021

2022





ОБЪЁМ ПЛАТНЫХ УСЛУГ НАСЕЛЕНИЮ

МИЛЛИАРДОВ РУБЛЕЙ

2022 ГОД

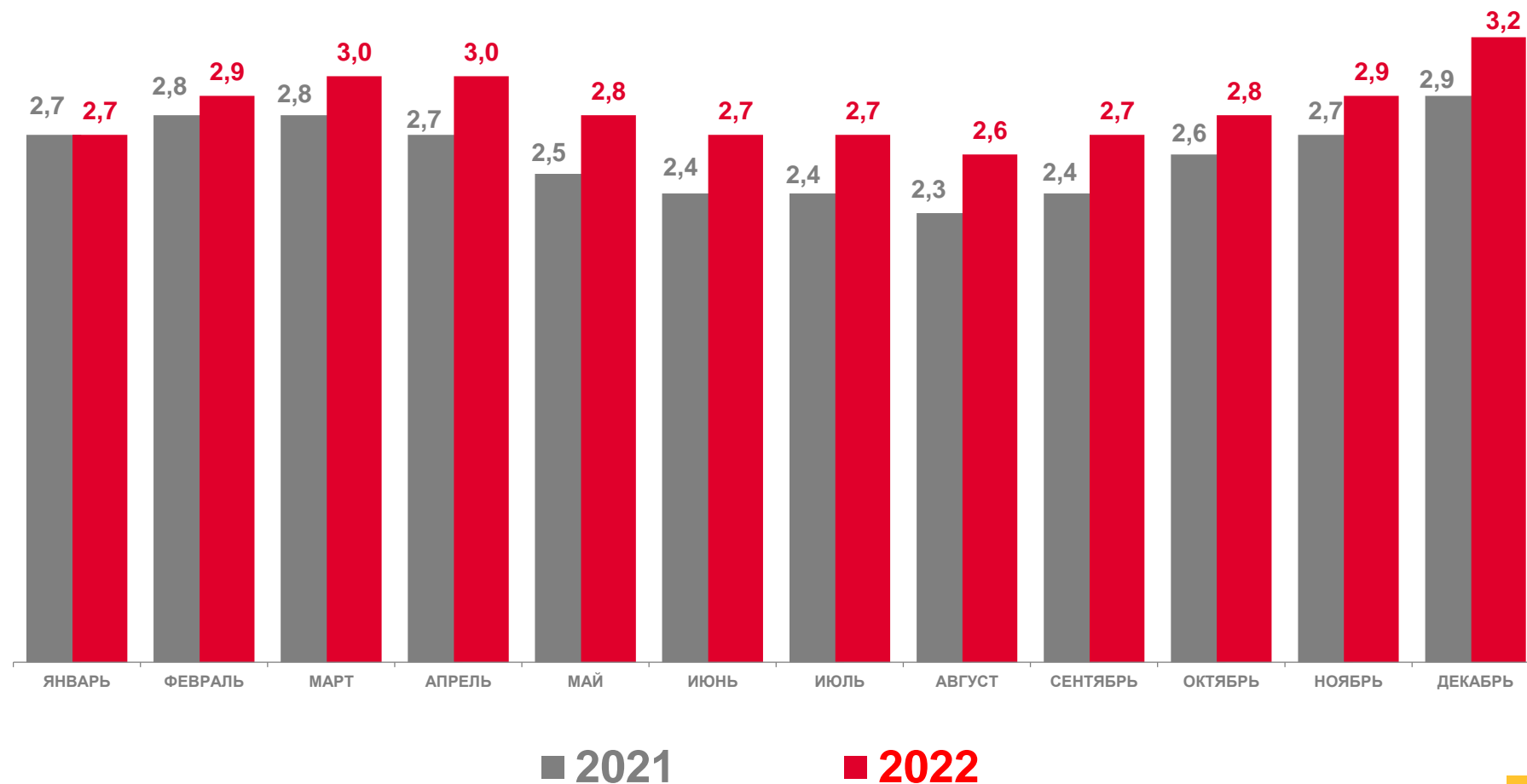
январь-декабрь

34,0

млрд
рублей

101,0%

январь-декабрь 2022 г.
к январю-декабрю 2021 г.
в сопоставимых ценах



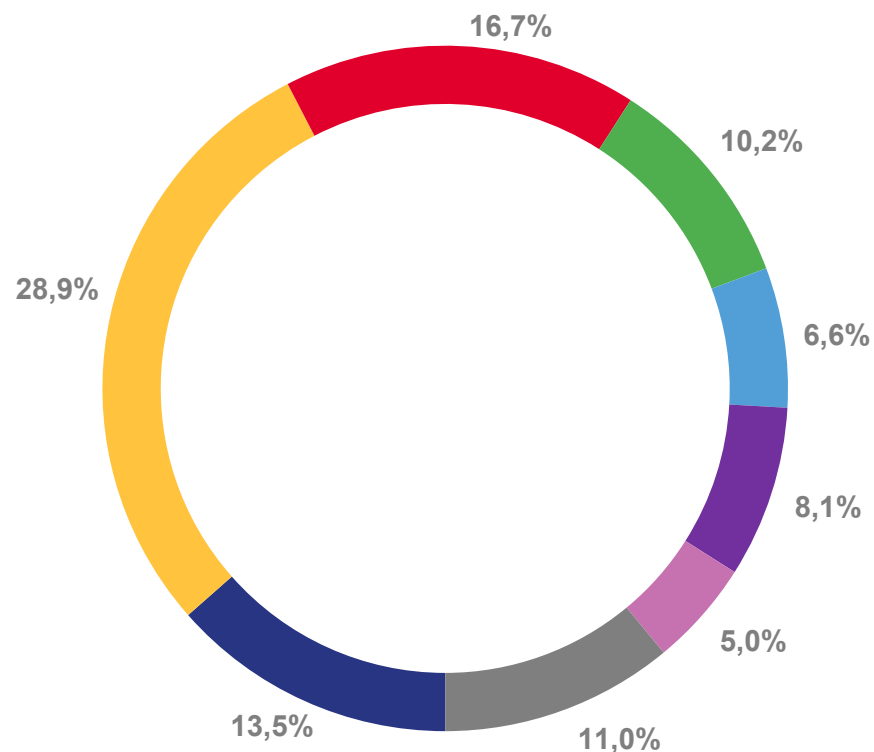


СТРУКТУРА ОБЪЁМА ПЛАТНЫХ УСЛУГ НАСЕЛЕНИЮ

МИЛЛИОНОВ РУБЛЕЙ

2022 ГОД

январь-декабрь



	Транспортные	4 591,1	
	Коммунальные	9 835,3	
	Телекоммуникационные	5 689,3	
	Бытовые	3 462,9	
	Жилищные	2 232,8	
	Медицинские	2 754,0	
	Услуги системы образования	1 713,1	
	Другие виды платных услуг*	3 744,1	

* Юридические; прочие платные услуги; туристических агентств, туроператоров и прочие услуги по бронированию и сопутствующие им услуги; услуги специализированных коллективных средств размещения; услуги гостиниц и аналогичные услуги по предоставлению временного жилья; учреждений культуры; физической культуры и спорта; услуги почтовой связи и курьерские; ветеринарные; услуги, предоставляемые гражданам пожилого возраста и инвалидам



ОБЪЁМ БЫТОВЫХ УСЛУГ НАСЕЛЕНИЮ

МИЛЛИАРДОВ РУБЛЕЙ

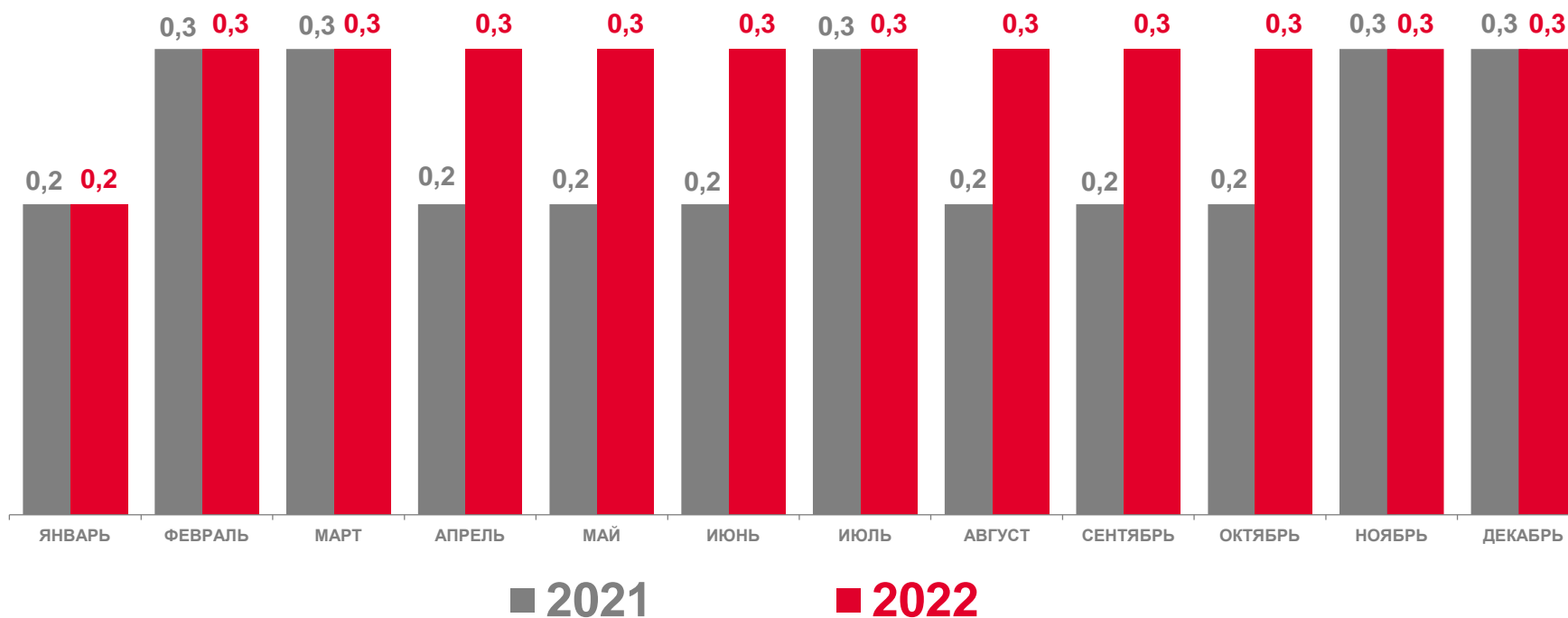
2022 ГОД

январь-декабрь

3,5 млрд рублей

100,9%

январь-декабрь 2022 г.
к январю-декабрю 2021 г.
в сопоставимых ценах



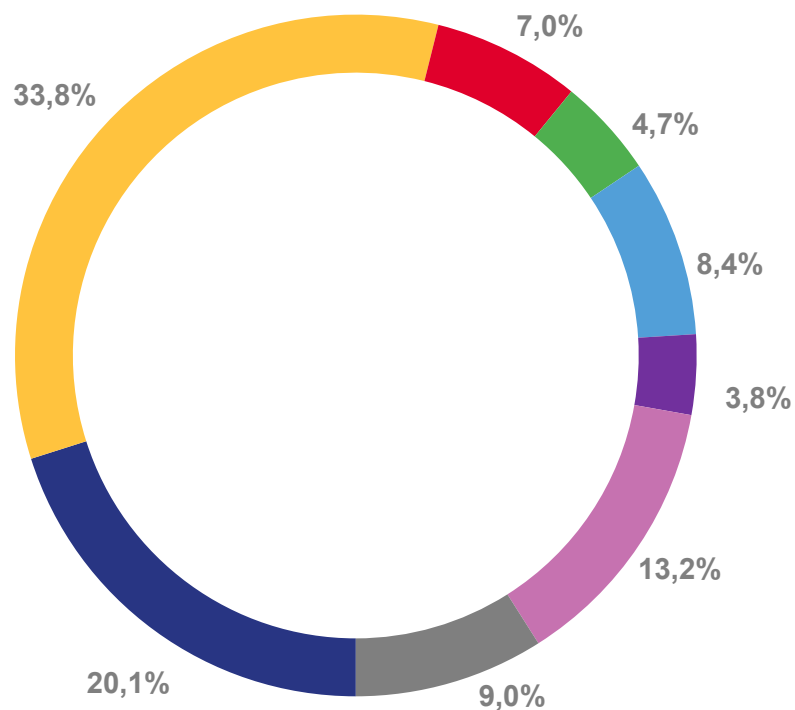


СТРУКТУРА ОБЪЁМА БЫТОВЫХ УСЛУГ НАСЕЛЕНИЮ

МИЛЛИОНОВ РУБЛЕЙ

2022 ГОД

январь-декабрь



	Ремонт и строительство жилья и других построек	696,0	
	Техническое обслуживание и ремонт транспортных средств, машин и оборудования	1 170,3	
	Ремонт и техническое обслуживание бытовой радиоэлектронной аппаратуры, бытовых машин и приборов, ремонт и изготовление металлоизделий	243,1	
	Изготовление и ремонт мебели	162,1	
	Ритуальные	289,6	
	Прочие бытовые услуги	132,1	
	Парикмахерские и косметические услуги	455,8	
	Другие виды бытовых услуг*	313,9	

* Услуги саун, бань и душевых; ремонт и пошив швейных, меховых и кожаных изделий, головных уборов и изделий текстильной галантереи, ремонт и вязание трикотажных изделий; ремонт, окраска и пошив обуви; услуги фотоателье; услуги по аренде, лизингу и прокату; химическая чистка и крашение, услуги прачечных.





ИНДЕКС ФИЗИЧЕСКОГО ОБЪЁМА ПЛАТНЫХ УСЛУГ НАСЕЛЕНИЮ

В % К СООТВЕТСТВУЮЩЕМУ ПЕРИОДУ ПРЕДЫДУЩЕГО ГОДА

2022 ГОД

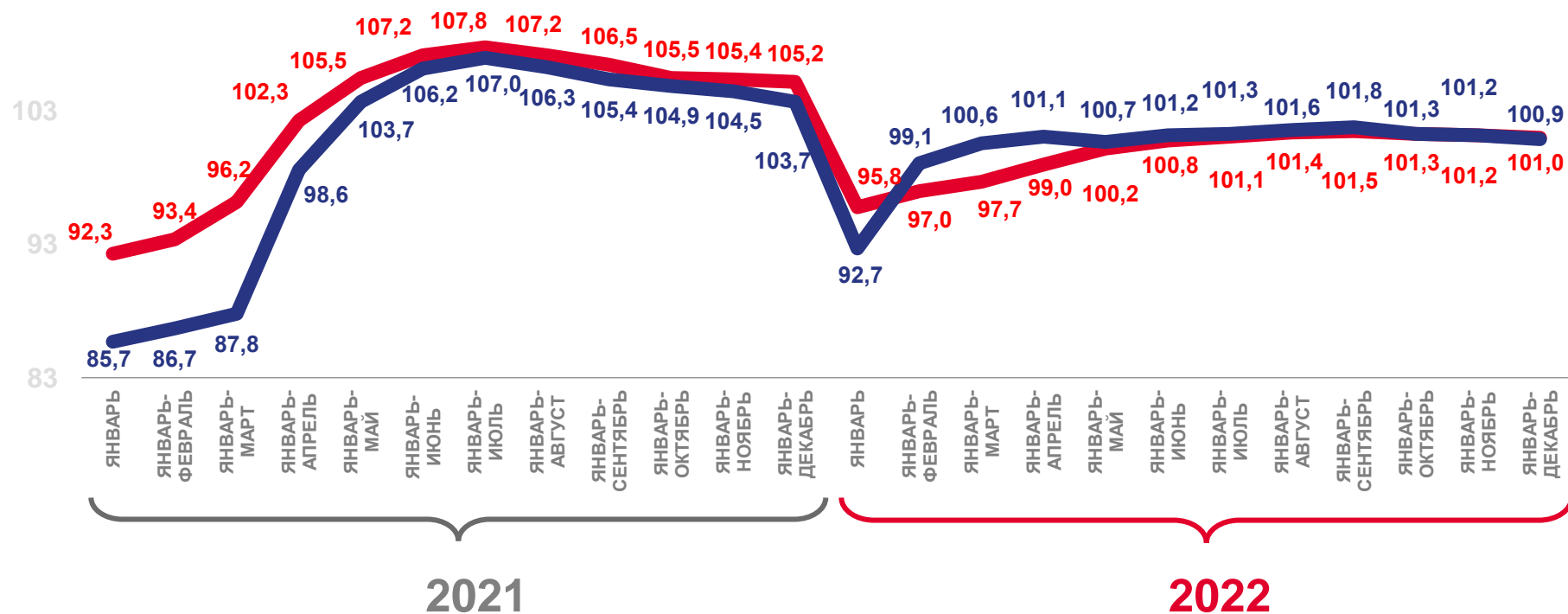
январь-декабрь

101,0%

январь-декабрь 2022 г.
к январю-декабрю 2021 г.
в сопоставимых ценах

98,5%

декабрь 2022 г.
к декабрю 2021 г.
в сопоставимых ценах



Индекс физического объёма платных услуг населению



Индекс физического объёма бытовых услуг населению